

КОММЕНТАРИИ ПО ФОНДОВОМУ РЫНКУ ЗА НЕДЕЛЮ С 17.12.2010 ПО 24.12.2010

За начавшуюся 17.12.2010 неделю, индекс ММВБ торговался в диапазоне 1660-1686 и закрылся на уровне 1676 пунктов, не сформировав выход из очередной зоны консолидации. Ждем продолжения движения индекса ММВБ вверх, к уровням 1700 - 1750 - 1800 пунктов, вслед за индексами Штатов. На российском рынке лучше индекса были акции предприятий металлургического, финансового и электроэнергетического секторов. На следующей неделе мы ожидаем нейтральной динамики индексов при малых оборотах. Весьма вероятен рост в отдельных акциях потребительского сектора и нефтянки.

ЕЖЕНЕДЕЛЬНЫЙ ОТЧЕТ О РАБОТЕ ОТКРЫТЫХ ФОНДОВ ПОД УПРАВЛЕНИЕМ БАЛТИНВЕСТ УК

ЗА НЕДЕЛЮ С 17.12.2010 ПО 24.12.2010

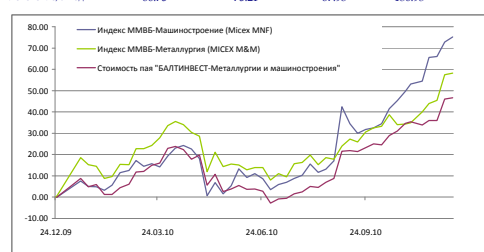
ФОНД АКЦИЙ	%
АВТОВАЗ	10.74
КАМАЗ	5.36
ТМК Норильский никель	9.79
Полиметалл	5.78
Банк ВТБ	5.87
Менее 5%	30.00
Денежные средства	1.15
СЧА (руб.)	24 204 509

Дата	Индекс ММВБ	Стоимость пая	СЧА
17.12.2010	1 666.84	13 051.81	22 258 932
24.12.2010	1 675.81	13 090.28	24 204 509
Изменение, % нед *	+0.54	+0.29	+8.74
Изменение, % год *	+24.02	+41.27	+90.46



ФОНД МЕТАЛЛУРГИИ И МАШИНОСТРОЕНИЯ	%
АВТОВАЗ	11.86
КАМАЗ	6.79
Аэрофлот	6.70
Северсталь	5.15
ЧМК	9.46
Норильский никель	11.61
Менее 5%	46.36
Денежные средства	2.07
СЧА (руб.)	29 817 314

Дата	Индекс ММВБ ММ	Индекс ММВБ МФ	Стоимость пая	СЧА
17.12.2010	5 723.05	2 914.05	8 716.78	27 832 191
24.12.2010	5 739.78	2 906.03	8 712.26	29 817 314
Изменение, % нед *	+0.29	-0.28	-0.05	+7.13
Изменение, % год *	+60.75	+75.21	+67.98	+130.93



ФОНД ФИНАНСОВОГО СЕКТОРА	%
Автотав	12.26
Сбербанк	12.65
Холдинг МРСК	8.15
КАМАЗ	6.31
Банк Возрождение	6.49
Банк ВТБ	9.81
Банк Санкт-Петербург	5.97
Холдинг Золото	6.39
ТМК Норильский никель	14.23
Менее 5%	12.07
Денежные средства	1.67
СЧА (руб.)	17 641 558

Дата	Индекс ММВБ ФНЛ	Стоимость пая	СЧА
17.12.2010	6 916.83	5 287.77	16 952 053
24.12.2010	6 901.25	5 345.51	17 641 558
Изменение, % нед *	-0.22	+1.09	+4.07
Изменение, % год *	+35.69	+39.32	+97.46



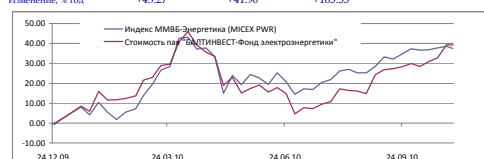
ФОНД ТЕЛЕКОМУНИКАЦИЙ	%
АВТОВАЗ	13.71
КАМАЗ	8.82
Авиакомпания Ютэйр	6.27
Аэрофлот	11.97
МТС	8.56
Система АФК	5.90
Сбербанк	11.73
Ростелеком	14.43
МРСК Урала	5.94
Банк ВТБ	11.29
Менее 5%	
Денежные средства	1.38
СЧА (руб.)	8 988 720

Дата	Индекс ММВБ ТЛС	Стоимость пая	СЧА
17.12.2010	2 417.46	3 311.52	9 008 995
24.12.2010	2 408.34	3 310.24	8 988 720
Изменение, % нед *	-0.49	-0.04	-0.23
Изменение, % год *	+53.58	+32.19	+9.29



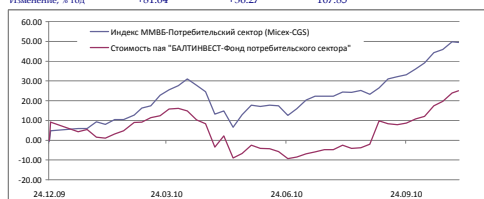
ФОНД ЭЛЕКТРОЭНЕРГЕТИКИ	%
Автотав	11.86
Русгидро	10.28
ГМК-Г	6.42
МОЭК	6.19
МРСК Центра	6.87
МРСК Центра и Приволж.	6.48
Холдинг МРСК	6.65
ТМК Норильский никель	7.10
Мосэнерго	10.14
Менее 5%	25.79
Денежные средства	2.22
СЧА (руб.)	19 033 297

Дата	Индекс ММВБ ЭР	Стоимость пая	СЧА
17.12.2010	3 428.04	4 131.81	18 480 698
24.12.2010	3 439.49	4 162.46	19 033 297
Изменение, % нед *	+0.32	+0.74	+2.99
Изменение, % год *	+43.29	+41.90	+105.55



ФОНД ПОТРЕБИТЕЛЬСКОГО СЕКТОРА		%
АВТОВАЗ		10.26
Верофарм		6.04
Холдинг МРСК		7.96
Фармстандарт		6.80
Полиметалл		5.85
Банк ВТБ		7.58
Т Континент		6.82
Аэрофлот		7.94
Менее 5%		35.58
Денежные средства		5.17
СЧА (руб.)		19 861 762

Дата	Индекс Mircex CGS	Стоимость пая	СЧА
17.12.2010	6 135,08	5 280,80	18 614 943,36
24.12.2010	6 096,96	5 268,50	19 861 762,10
Изменение, % год*	-0,62	-0,23	+6,00
Изменение, % год*	+81,64	+36,27	107,85



ФОНД СМЕШАННЫХ ИНВЕСТИЦИЙ		%
Автотаз		10.67
УралсибЛК2		6.32
Холдинг МРСК		8.52
Аэрофлот		5.26
КАМАЗ		5.60
Сбербанк		8.49
Полиметалл		5.65
ММК		5.10
Норильский никель		14.72
Менее 5%		26.59
Денежные средства		3.08
СЧА (руб.)		12 915 693

Дата	Стоимость пая	СЧА
17.12.2010	3 471,56	12 396 603,74
24.12.2010	3 477,04	12 915 693,10
Изменение, % год*	+0,16	+4,19
Изменение, % год*	+15,16	+108,88

За прошлую неделю сводный индекс паевых фондов RUIP-WI семейства Investfunds не рассчитывался.



ФОНД ОБЛИГАЦИЙ		%
облигации 155 КАПИТАЛ		8.40
Облигации Акрон		7.26
Облигации Мечел		7.32
Облигации АИЖК		5.96
Облигации Кубышев-Азот		5.15
Полнос-Золото		5.57
Облигации ЧТПЗ БО-01		5.37
КАМАЗ		7,83
Альдашкин-финанс		5,98
УралсибЛК2		5,26
Менее 5%		30,00
Денежные средства		14,39
СЧА (руб.)		19 381 282

Дата	Индекс RUIP-Сводный	Стоимость пая	СЧА
17.12.2010	290,81	13 716,56	19 373 876
24.12.2010	291,22	13 721,81	19 381 282
Изменение, % год*	+0,14	+0,04	+0,04
Изменение, % год*	+12,50	+5,82	+5,13

